

Затверджено

Наказ Міністерства фінансів України
26.08.2014 № 836"(у редакції наказу Міністерства фінансів України
від 29.12.2018 року № 1209)"

Звіт про виконання паспорта бюджетної програми місцевого бюджету на 2020 рік

1.	4100000 (Код)	Дарницька районна в місті Києві державна адміністрація	(найменування головного розпорядника)
2.	4110000 (Код)	Дарницька районна в місті Києві державна адміністрація	(найменування відповідального виконавця)
3.	4116030 (Код)	0620 (КФКВК)	Організація благоустрою населених пунктів (найменування бюджетної програми)

4. Цілі державної політики, на досягнення яких спрямовано реалізацію бюджетної програми

№ з/п	Ціль державної політики
1	Підвищення рівня благоустрою міста

5. Мета бюджетної програми

Підвищення рівня благоустрою міста

6. Завдання бюджетної програми

№ з/п	Завдання
1	Забезпечення збереження та утримання на належному рівні міської зеленої зони, поліпшення екологічних умов міста

7. Видатки (надані кредити з бюджету) та напрями використання бюджетних коштів за бюджетною програмою

(гривень)

№ з/п	Напрями використання бюджетних коштів *	Затверджено у паспорті бюджетної програми			Касові видатки (надані кредити з бюджету)			Відхилення		
		загальний фонд	спеціальний фонд	усього	загальний фонд	спеціальний фонд	усього	загальний фонд	спеціальний фонд	усього
1	2	3	4	5	6	7	8	9	10	11
1	Забезпечення збереження та утримання на належному рівні міської зеленої зони, поліпшення екологічних умов міста	47 905 357,00		47 905 357,00	47 905 357,00		47 905 357,00			
2	Забезпечення реалізації громадського проєкту № 175 "ВЗАЄМОДІЯ: "Встановлення спортивного майданчика в "Парку партизанської слави""		138 000,00	138 000,00		131 907,26	131 907,26		-6 092,74	-6 092,74
3	Забезпечення реалізації громадського проєкту № 178 "ВЗАЄМОДІЯ: "Щастя у Взаємодії""		74 160,00	74 160,00		74 145,25	74 145,25		-14,75	-14,75
4	Забезпечення реалізації громадського проєкту №1913 "ВЗАЄМОДІЯ: "Україна в моєму серці""		61 344,00	61 344,00		59 336,18	59 336,18		-2 007,82	-2 007,82
Усього		47 905 357,00	273 504,00	48 178 861,00	47 905 357,00	265 388,69	48 170 745,69		-8 115,31	-8 115,31

Пояснення щодо причин відхилення обсягів касових видатків (наданих кредитів з бюджету) за напрямом використання бюджетних коштів від обсягів, затверджених у паспорті бюджетної програми

Напрямок 2: Розбіжність між плановими та фактичними показниками виникла в зв'язку з економією коштів за рахунок проведення закупівель через систему "Прозоро"
 Напрямок 3: Розбіжність між плановими та фактичними показниками виникла в зв'язку з економією коштів за рахунок проведення закупівель через систему "Прозоро"
 Напрямок 4: Розбіжність між плановими та фактичними показниками виникла в зв'язку з економією коштів за рахунок проведення закупівель через систему "Прозоро"

8. Видатки (надані кредити з бюджету) на реалізацію місцевих/регіональних програм, які виконуються в межах бюджетної програми

(гривень)

№ з/п	Найменування місцевої/регіональної програми	Затверджено у паспорті бюджетної програми			Касові видатки (надані кредити)			Відхилення		
		загальний фонд	спеціальний фонд	усього	загальний фонд	спеціальний фонд	усього	загальний фонд	спеціальний фонд	усього
1	2	3	4	5	6	7	8	9	10	11
1	Комплексна міська цільова програма екологічного благоулуччя міста Києва на 2019-2021 роки	47 905 357,00		47 905 357,00	47 905 357,00		47 905 357,00			
	Усього	47 905 357,00		47 905 357,00	47 905 357,00		47 905 357,00			

9. Результативні показники бюджетної програми та аналіз їх виконання:

№ з/п	Показники	Одниця виміру	Джерело інформації	Затверджено у паспорті бюджетної програми			Фактичні результативні показники, досягнуті за рахунок касових видатків (наданих кредитів з бюджету)			Відхилення		
				загальний фонд	спеціальний фонд	усього	загальний фонд	спеціальний фонд	усього	загальний фонд	спеціальний фонд	усього
1	2	3	4	5	6	7	8	9	10	11	12	13
1	Забезпечення збереження та утримання на належному рівні міської зеленої зони, поліпшення екологічних умов міста											
затрат												
1	витрати на забезпечення збереження та утримання на належному рівні міської зеленої зони, поліпшення екологічних умов міста	ГРН.	Рішення ?!	47 905 357		47 905 357	47 905 357		47 905 357			
2	площа газонів, що потребує відновлення	ГА.	виробнича програма	6		6	6		6			
3	площа зелених насаджень	ГА.	виробнича програма	1 267,858		1 267,858	1 267,858		1 267,858			
4	площа газонів	ГА.	виробнича програма	594,519		594,519	594,519		594,519			
5	площа квітників	ГА.	виробнича програма	1,55		1,55	1,55		1,55			
6	площа території об'єктів зеленого господарства, яка підлягає санітарному прибиранню (догляду)	ГА.	виробнича програма	1 303,64		1 303,64	1 303,64		1 303,64			
продукту												
1	територія об'єктів зеленого господарства, на якій планується санітарне прибирання (догляд)	ГА.	виробнича програма	1 303,64		1 303,64	1 303,64		1 303,64			
2	кількість дерев, що планується висадити	ОД.	виробнича програма	600		600	600		600			
3	кількість чагарників, що планується висадити	ОД.	виробнича програма	4 700		4 700	4 700		4 700			
4	кількість квіткової розсади, яку планується висадити	ТИС.ОД.	виробнича програма	900		900	900		900			
5	площа газонів, що планується відновлювати	ГА.	виробнича програма	6		6	6		6			
ефективності												
1	середні витрати на санітарне прибирання (догляд) 1 га території об'єктів зеленого господарства	ГРН.	Розрахунок	24 406,5294		24 406,5294	24 406,5294		24 406,5294			
2	середні витрати на висадку одного дерева	ГРН.	Розрахунок	1 201,2		1 201,2	1 201,2		1 201,2			
3	середні витрати на відновлення 1га газону	ГРН.	Розрахунок	507 994,8		507 994,8	507 994,8		507 994,8			
4	середні витрати на висадження 1 тис. од. квіткової розсади	ГРН.	Розрахунок	11 875		11 875	11 875		11 875			
5	середні витрати на висадку 1 куща	ГРН.	Розрахунок	347,2		347,2	347,2		347,2			
якості												
1	динаміка кількості висадки дерев в порівнянні з попереднім роком	ВІДС.	Розрахунок	129		129	129		129			
2	динаміка кількості висадки чагарників в порівнянні з попереднім роком	ВІДС.	Розрахунок	195		195	195		195			
3	відсоток оновлених площ газонів до загальної кількості площ газонів, що потребують відновлення	ВІДС.	Розрахунок	100		100	100		100			

4	динаміка кількості висадки квіткової розсади в порівнянні з попереднім роком	ВІДС.	Розрахунок	126,76	126,76	126,76	126,76		
5	відсоток площі території об'єктів зеленого господарства, яку планується прибирати, до площі, яка підлягає санітарному прибиранню	ВІДС.	Розрахунок	100	100	100	100		
2	Забезпечення реалізації громадського проєкту № 175 "ВЗАЄМОДІЯ: "Встановлення спортивного майданчика в "Парку партизанської слави""								
затрат									
1	витрати на реалізацію громадського проєкту	ГРН.	Рішення Київради	138 000	138 000	131 907,26	131 907,26	-6 092,74	-6 092,74
Пояснення щодо причин розбіжностей між затвердженими та досягнутими результативними показниками									
Розбіжність між плановими та фактичними показниками виникла в зв'язку з економією коштів за рахунок проведення закупівель через систему "Прозоро"									
продукту									
1	кількість спортивного обладнання, що планується встановити	од.	Розрахунок	8	8	8	8		
ефективності									
1	середня вартість встановлення одного спортивного обладнання	ГРН.	Розрахунок	17 250	17 250	16 488,4075	16 488,4075	-761,5925	-761,5925
Пояснення щодо причин розбіжностей між затвердженими та досягнутими результативними показниками									
Розбіжність між плановими та фактичними показниками виникла в зв'язку з економією коштів за рахунок проведення закупівель через систему "Прозоро"									
якості									
1	рівень готовності громадського проєкту	ВІДС.	Розрахунок	100	100	100	100		
3	Забезпечення реалізації громадського проєкту № 178 "ВЗАЄМОДІЯ: "Щастя у Взаємодії"								
затрат									
1	витрати на реалізацію громадського проєкту	ГРН.	Рішення Київради	74 160	74 160	74 145,25	74 145,25	-14,75	-14,75
Пояснення щодо причин розбіжностей між затвердженими та досягнутими результативними показниками									
Розбіжність між плановими та фактичними показниками виникла в зв'язку з економією коштів за рахунок проведення закупівель через систему "Прозоро"									
продукту									
1	кількість об'єктів, що заплановано встановити	од.	Розрахунок	1	1	1	1		
ефективності									
1	середня вартість встановлення об'єкту	ГРН.	Розрахунок	74 160	74 160	74 145,25	74 145,25	-14,75	-14,75
Пояснення щодо причин розбіжностей між затвердженими та досягнутими результативними показниками									
Розбіжність між плановими та фактичними показниками виникла в зв'язку з економією коштів за рахунок проведення закупівель через систему "Прозоро"									
якості									
1	рівень готовності громадського проєкту	ВІДС.	Розрахунок	100	100	100	100		
4	Забезпечення реалізації громадського проєкту №1913 "ВЗАЄМОДІЯ: "Україна в моєму серці"								
затрат									
1	витрати на реалізацію громадського проєкту	ГРН.	Рішення Київради	61 344	61 344	59 336,18	59 336,18	-2 007,82	-2 007,82
Пояснення щодо причин розбіжностей між затвердженими та досягнутими результативними показниками									
Розбіжність між плановими та фактичними показниками виникла в зв'язку з економією коштів за рахунок проведення закупівель через систему "Прозоро"									
продукту									
1	кількість квітів, які заплановано висадити	од.	Розрахунок	4 320	4 320	4 320	4 320		
ефективності									
1	середня вартість висадки квітів	ГРН.	Розрахунок	14,2	14,2	13,73522	13,73522	-0,46478	-0,46478
Пояснення щодо причин розбіжностей між затвердженими та досягнутими результативними показниками									
Розбіжність між плановими та фактичними показниками виникла в зв'язку з економією коштів за рахунок проведення закупівель через систему "Прозоро"									
якості									
1	рівень готовності громадського проєкту	ВІДС.	Розрахунок	100	100	100	100		
Аналіз стану виконання результативних показників									
Внаслідок використання коштів загального фонду бюджету у 2020 році виконані всі показники по всіх завданнях бюджетної програми та показники виробничої програми запланованої підприємством в рамках виділеного фінансування. У 2020 році виконання бюджетної програми проходить згідно із запланованими показниками. Передбачені видатки на 2020 рік підприємство спрямувало на забезпечення збереження та утримання на належному рівні міської зеленої зони, поліпшення екологічних умов міста.									
Внаслідок використання коштів спеціального фонду бюджету у 2020 році було реалізовано громадські проєкти № 175 ВЗАЄМОДІЯ: «Встановлення спортивного майданчика в "Парку партизанської слави"», № 178 ВЗАЄМОДІЯ: "Щастя у взаємодії", № 1913 ВЗАЄМОДІЯ: "Україна в моєму серці".									

10. Узагальнений висновок про виконання бюджетної програми.

Програма є актуальною для подальшої її реалізації, по програмі забезпечено виконання завдань програми, яка має довгостроковий термін дії, забезпечено утримання в належному стані території зеленої зони Дарницького району, покращені умови перебування мешканців району на облаштованій території

* Зазначаються всі напрями використання бюджетних коштів, затверджені у паспорті бюджетної програми.

Голова Дарницької районної в місті Києві державної
адміністрації



(підпис)

Начальник фінансового управління Дарницької районної в
місті Києві державної адміністрації



(підпис)

Ярослав Лагута
(ініціали та прізвище)

Лариса Комишник
(ініціали та прізвище)

37448202_8
000012352

29.01.2021 10:48:00
Виконання бюджетної програми за показниками 000012352 от 31.12.2020 0:00:00

ОЦІНКА ЕФЕКТИВНОСТІ БЮДЖЕТНОЇ ПРОГРАМИ
за 2020 рік

1. 41100000 Дарницька районна в місті Києві державна адміністрація
(КТПКБК МБ) (наименовання головного розпорядника)
2. 41100000 Дарницька районна в місті Києві державна адміністрація
(КТПКБК МБ) (наименовання відповідального виконавця)
3. 41160300 0620 Організація благоустрою населених пунктів
(КТПКБК МБ) (ФКФКК) (наименовання бюджетної програми)

4. Мета бюджетної програми: Підвищення рівня благоустрою міста

5. Оцінка ефективності бюджетної програми за критеріями:

5.1 "Виконання бюджетної програми за напрямками використання бюджетних коштів":

№ з/п	Показники	План з урахуванням змін		Виконано		Відхилення		
		загальний фонд	спеціальний фонд	загальний фонд	спеціальний фонд	загальний фонд	спеціальний фонд	
1.	Видатки (надані кредити) в т. ч.	47 905.357	273.504	48 178.861	47 905.357	48 170.746	-8.115	-8.115
1.1.	Організація благоустрою населених пунктів	47 905.357	273.504	48 178.861	47 905.357	48 170.746	-6.115	-6.115
1.1.1.	Забезпечення збереження та утримання на належній території території об'єкта зеленого господарства, на якій планується санітарне прибирання (догляд), Г.А.	47 905.357		47 905.357		47 905.357		
1.1.2.	Забезпечення реалізації промислового проекту № 175 "ВЗАЄМОДІЯ: Встановлення спортивного майданчика в "Парку партизанської слави""		138.000		131.907	131.907	-6.093	-6.093
	Розбіжність між плановими та фактичними показниками виникла в зв'язку з економією коштів за рахунок проведення закупівель через систему "Прозоро"							
1.1.3.	Забезпечення реалізації громадського проекту № 178 "ВЗАЄМОДІЯ: "Частина у Вязьмоді"		74.160	74.160	74.145	74.145	-0.015	-0.015
	Розбіжність між плановими та фактичними показниками виникла в зв'язку з економією коштів за рахунок проведення закупівель через систему "Прозоро"							
1.1.4.	Забезпечення реалізації промислового проекту №1913 "ВЗАЄМОДІЯ: "Україна в імезу серця"		61.344	61.344	59.336	59.336	-2.008	-2.008
	Розбіжність між плановими та фактичними показниками виникла в зв'язку з економією коштів за рахунок проведення закупівель через систему "Прозоро"							

5.2 "Виконання бюджетної програми за джерелами надходжень спеціального фонду":

№ з/п	Показники	План з урахуванням змін		Виконано		Відхилення	
		загальний фонд	спеціальний фонд	загальний фонд	спеціальний фонд	загальний фонд	спеціальний фонд
1	Залишок на початок року в т. ч.		X				X
1.1.	Власних надходжень		X				X
1.2.	Інших надходжень		X				X
2	Надходження в т. ч.	273.504			265.389		-8.115
2.1.	Власні надходження						
2.2.	Надходження позик						
2.3.	Повернення кредитів						
2.4.	Інші надходження	273.504			265.389		-8.115
	Розбіжність між плановими та фактичними показниками виникла в зв'язку з економією коштів за рахунок проведення закупівель через систему "Прозоро"						
3	Залишок на кінець року в т. ч.						
3.1.	Власних надходжень						
3.2.	Інших надходжень						

5.3 "Виконання результативних показників бюджетної програми за напрямками використання бюджетних коштів":

№ з/п	Показники	Затверджено паспортом бюджетної програми			Виконано			Відхилення		
		загальний фонд	спеціальний фонд	Разом	загальний фонд	спеціальний фонд	Разом	загальний фонд	спеціальний фонд	Разом
1.Забезпечення збереження та утримання на належному рівні міської зеленої зони, поліпшення екологічних умов міста										
ЗВРАТ										
	Витрати на забезпечення збереження та утримання на належному рівні міської зеленої зони, поліпшення екологічних умов міста, ГРН.	47 905.357.00		47 905.357.00	47 905.357.00		47 905.357.00			47 905.357.00
2	Площа газонів, що потребує відновлення, Г.А.	6.00		6.00	6.00		6.00			6.00
3	Площа зелених насаджень, Г.А.	1 267.86		1 267.86	1 267.86		1 267.86			1 267.86
4	Площа газонів, Г.А.	594.52		594.52	594.52		594.52			594.52
5	Площа квітників, Г.А.	1.55		1.55	1.55		1.55			1.55
6	Площа територіальної зеленої інфраструктури, яка підлягає санітарному прибиранню (догляд), Г.А.	1 303.64		1 303.64	1 303.64		1 303.64			1 303.64
ПРОДУКТ										
1	Територія об'єкта зеленого господарства, на якій планується санітарне прибирання (догляд), Г.А.	1 303.64		1 303.64	1 303.64		1 303.64			1 303.64
2	Кількість дерев, що планується висадити, ОД.	600.00		600.00	600.00		600.00			600.00
3	Кількість чагарників, що планується висадити, ОД.	4 700.00		4 700.00	4 700.00		4 700.00			4 700.00
4	Кількість квіткової розсади, яку планується висадити, ТИС.ОД.	900.00		900.00	900.00		900.00			900.00


5	площі газонів, що планується відновлювати, Га.	6,00	6,00	6,00	6,00	
ефективності						
середні витрати на санітарне прибирання (догляд) 1 га території об'єктів зеленого господарства, ГРН.						
1	24.406.53	24.406.53	24.406.53	24.406.53	24.406.53	
2	середні витрати на висадку одного дерева, ГРН.	1.201.20	1.201.20	1.201.20	1.201.20	
3	середні витрати на відновлення 1га газону, ГРН.	507.994.80	507.994.80	507.994.80	507.994.80	
середні витрати на висадження 1 тис. од.						
4	кавізної розсади, ГРН.	11.875.00	11.875.00	11.875.00	11.875.00	
5	середні витрати на висадку 1 вулиці, ГРН.	347.20	347.20	347.20	347.20	
ЯКОСТІ						
Динаміка кількості висадки дерева в порівнянні з попереднім роком, ВІДС.						
1	динаміка кількості висадки чагарників в порівнянні з попереднім роком	129.00	129.00	129.00	129.00	
2	ВІДС.	195.00	195.00	195.00	195.00	
відсоток оновлених площ газонів, що потребують відновлення, ВІДС.						
3	динаміка кількості висадки квіткової розсади в порівнянні з попереднім роком, ВІДС.	100.00	100.00	100.00	100.00	
4	відсоток площ території об'єктів зеленого господарства, яку планується приборати, до площі, яка підлягає санітарному прибиранню, ВІДС.	126.76	126.76	126.76	126.76	
5	ВІДС.	100.00	100.00	100.00	100.00	
2. Забезпечення реалізації громадського проєкту № 175 "ВЗАЄМОДІЯ: "Встановлення спортивного майданчика в "Парку партизанської слави" "						
затрат						
витрати на реалізацію громадського проєкту,						
1	ГРН.	138.000.00	138.000.00	131.907.26	131.907.26	-6.092.74
Пояснення щодо причин розбіжностей між затвердженими та досягнутими результативними показниками						
Розбіжність між плановими та фактичними показниками виникла в зв'язку з економією коштів за рахунок проведення закупівель через систему "Прозоро"						
ПРОДУКТУ						
кількість спортивного обладнання, що планується встановити, од.						
		8,00	8,00	8,00	8,00	
ефективності						
середня вартість встановлення одного спортивного обладнання, ГРН.						
1	спортивного обладнання, ГРН.	17.250.00	17.250.00	16.488.4075	16.488.4075	-761.5925
Пояснення щодо причин розбіжностей між затвердженими та досягнутими результативними показниками						
Розбіжність між плановими та фактичними показниками виникла в зв'язку з економією коштів за рахунок проведення закупівель через систему "Прозоро"						
ЯКОСТІ						
рівень готовності громадського проєкту, ВІДС.						
1		100.00	100.00	100.00	100.00	
3. Забезпечення реалізації громадського проєкту № 178 "ВЗАЄМОДІЯ: "Цісля в Узамові"						
затрат						
витрати на реалізацію громадського проєкту,						
1	ГРН.	74.160.00	74.160.00	74.145.25	74.145.25	-14.75
Пояснення щодо причин розбіжностей між затвердженими та досягнутими результативними показниками						
Розбіжність між плановими та фактичними показниками виникла в зв'язку з економією коштів за рахунок проведення закупівель через систему "Прозоро"						
ПРОДУКТУ						
кількість об'єктів, що заплановано встановити,						
1	од.	1,00	1,00	1,00	1,00	
ефективності						
середня вартість встановлення об'єкту, ГРН.						
1		74.160.00	74.160.00	74.145.25	74.145.25	-14.75
Пояснення щодо причин розбіжностей між затвердженими та досягнутими результативними показниками						
Розбіжність між плановими та фактичними показниками виникла в зв'язку з економією коштів за рахунок проведення закупівель через систему "Прозоро"						
ЯКОСТІ						
рівень готовності громадського проєкту, ВІДС.						
1		100.00	100.00	100.00	100.00	
4. Забезпечення реалізації громадського проєкту №1913 "ВЗАЄМОДІЯ: "Україна в мозку серці"						
затрат						
витрати на реалізацію громадського проєкту,						
1	ГРН.	61.344.00	61.344.00	59.336.18	59.336.18	-2.007.82
Пояснення щодо причин розбіжностей між затвердженими та досягнутими результативними показниками						
Розбіжність між плановими та фактичними показниками виникла в зв'язку з економією коштів за рахунок проведення закупівель через систему "Прозоро"						
ПРОДУКТУ						
кількість квітв, які заплановано висадити, од.						
1		4.320.00	4.320.00	4.320.00	4.320.00	
ефективності						
середня вартість висадки квітв, ГРН.						
1		14.20	14.20	13.73522	13.73522	-0.46478
Пояснення щодо причин розбіжностей між затвердженими та досягнутими результативними показниками						
Розбіжність між плановими та фактичними показниками виникла в зв'язку з економією коштів за рахунок проведення закупівель через систему "Прозоро"						
ЯКОСТІ						
рівень готовності громадського проєкту, ВІДС.						
1		100.00	100.00	100.00	100.00	
1. Значачаються усі напрями використання бюджетних коштів, затверджені паспортом бюджетної програми.						

5.4 "Виконання показників бюджетної програми порівняно із показниками попереднього року":

рівень готовності громадського проекту ВІДС				100.00	100.00		
Забезпечення реалізації громадського проекту №1913 "ВЗАЄМОДІЯ: "Україна в моєму серці"				59,336	59,336		
1 Показники затрат							
витрати на реалізацію громадського проекту, ГРН.				59 336.18	59 336.18		
2 Показники продукту							
кількість капів, які заплановано висадити, од.				4 320.00	4 320.00		
3 Показники ефективності							
середня вартість висадки капів, ГРН.				13.73522	13.73522		
4 Показники якості							
рівень готовності громадського проекту, ВІДС.				100.00	100.00		
Забезпечення видалення аварійних та сухостійних дерев				500,000	-100,000		-100,000
1 Показники затрат							
витрати на проведення видалення аварійних та сухостійних дерев, ГРН.				500 000.00	500 000.00		-100.0
2 Показники продукту							
кількість дерев, що планується видалити, од.				250.00	250.00		-100.0
3 Показники ефективності							
середні витрати на видалення одного дерева, ГРН.				2 000.00	2 000.00		-100.0
4 Показники якості							
динаміка кількості видалених дерев в порівнянні з попереднім роком, ВІДС.				100.00	100.00		-100.0
Забезпечення реалізації громадського проекту № 3 «РЕКОНСТРУКЦІЯ СКВЕРУ «БРОДВЕЙ»				994,845	994,845		-100,000
1 Показники затрат							
Витрати на реалізацію громадського проекту № 3 «РЕКОНСТРУКЦІЯ СКВЕРУ «БРОДВЕЙ», ГРН.				994 845.05	994 845.05		-100.0
2 Показники продукту							
Площа території, на якій планується реконструкція, ГА.				0.15	0.15		-100.0
3 Показники ефективності							
Середня вартість реконструкції одного га скверу, ГРН.				6 632 300.33	6 632 300.33		-100.0
4 Показники якості							
Рівень готовності громадського проекту, ВІДС.				100.00	100.00		-100.0
Забезпечення реалізації громадського проекту № 390 «Облаштування рекреаційної зони біля озера Срібний Кіп»				342,356	342,356		-100,000
1 Показники затрат							
Витрати на реалізацію громадського проекту № 390 «Облаштування рекреаційної зони біля озера Срібний Кіп», ГРН.				342 355.66	342 355.66		-100.0
2 Показники продукту							
Кількість місських рекреаційних зон відпочинку, які заплановано облаштувати, од.				1.00	1.00		-100.0
3 Показники ефективності							
Середня вартість облаштування однієї рекреаційної зони відпочинку, ГРН.				342 355.66	342 355.66		-100.0
4 Показники якості							
Рівень готовності громадського проекту, ВІДС.				100.00	100.00		-100.0
Забезпечення реалізації громадського проекту № 504 «Капітальний ремонт парку Воїнів-інтернаціоналістів у Дарницькому районі»				971,312	971,312		-100,000
1 Показники затрат							
Витрати на реалізацію громадського проекту № 504 «Капітальний ремонт парку Воїнів-інтернаціоналістів у Дарницькому районі», ГРН.				971 311.66	971 311.66		-100.0
2 Показники продукту							
Кількість об'єктів, які заплановано відремонтувати (облаштувати), од.				1.00	1.00		-100.0
3 Показники ефективності							
Середня вартість ремонту (облаштування) одного об'єкта, ГРН.				971 311.66	971 311.66		-100.0
4 Показники якості							
Рівень готовності громадського проекту, ВІДС.				100.00	100.00		-100.0

Розв'язують наслідки бюджетної програми
програма має довгостроковий термін дії;

Голова Дарницької районної в місті Києві державної
адміністрації



Ярослав ЛАГУТА
(ініціали/ім'я, прізвище)

Начальник фінансового управління Дарницької районної в
місті Києві державної адміністрації

(підпис)

(підпис)

Лариса КОМИШНИК
(ініціали/ім'я, прізвище)

**Результат аналізу ефективності бюджетної програми
станом на 31.12.2020 року**

1. 41.00000 Дарницька районна в місті Києві державна адміністрація
(КТПКВК МБ) (найменування головного розпорядника)
2. 411.0000 Дарницька районна в місті Києві державна адміністрація
(КТПКВК МБ) (найменування відповідального виконавця)
3. 411.6030 0620
(КТПКВК МБ) (КТПКВК)(1) Організація благоустрою населених пунктів
(найменування бюджетної програми)

4. Результат аналізу ефективності

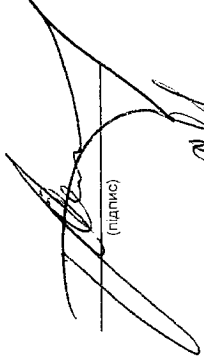
№ з/п	Назва підпрограми/завдання бюджетної програми	Кількість набраних балів		
		Висока ефективність	Середня ефективність	Низька ефективність
1	2	3	4	5
1	Підпрограма 1: Благоустрій міст, сел, селищ	X	X	X
1.1	Напрямок 1: Забезпечення збереження та утримання на належному рівні міської зеленої зони, поліпшення екологічних умов міста	225.00		
1.2	Напрямок 2: Забезпечення реалізації громадського проекту № 175 "ВЗАЄМОДІЯ: Всплановлення спортивного майданчика в "Парку партизанської слави""	229.60		
1.3	Напрямок 3: Забезпечення реалізації громадського проекту № 178 "ВЗАЄМОДІЯ: "Щастя у Взаємоді"	225.00		
1.4	Напрямок 4: Забезпечення реалізації громадського проекту №1913 "ВЗАЄМОДІЯ: "Україна в моєму серці"	228.30		
	Загальний результат оцінки підпрограми 1:	226.98		
	Загальний результат оцінки програми:	226,98		

1. Зазначаються всі підпрограми та напрями, які включені до звіту про виконання паспорту бюджетної програми.

5. Поглиблений аналіз причин низької ефективності

№ з/п	Назва завдання бюджетної програми	Пояснення щодо причин низької ефективності, визначення факторів через які не досягнуто запланованих результатів
1	2	3

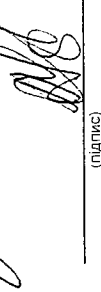
Голова Дарницької районної в місті Києві державної адміністрації



(підпис)

Ярослав Лагута
(ініціали та прізвище)

Начальник фінансового управління
Дарницької районної в місті Києві державної адміністрації



(підпис)

Лариса Комишник
(ініціали та прізвище)