

Затверджено
 Наказ Міністерства фінансів України
 26.08.2014 № 836
 "(у редакції наказу Міністерства фінансів України
 від 29 грудня 2018 року № 1209)"

Звіт
про виконання паспорта бюджетної програми місцевого бюджету на 2020 рік

1.	<u>4100000</u> <small>(код Програмної класифікації видатків та кредитування місцевого бюджету)</small>	<u>Дарницька районна в місті Києві державна адміністрація</u> <small>(найменування головного розпорядника коштів місцевого бюджету)</small>	<u>37388222</u> <small>(код за ЄДРПОУ)</small>
2.	<u>4110000</u> <small>(код Програмної класифікації видатків та кредитування місцевого бюджету)</small>	<u>Дарницька районна в місті Києві державна адміністрація</u> <small>(найменування відповідального виконавця)</small>	<u>37388222</u> <small>(код за ЄДРПОУ)</small>
3.	<u>4111170</u> <small>(код Програмної класифікації видатків та кредитування місцевого бюджету)</small>	<u>1170</u> <small>(код Типової програмної класифікації видатків та кредитування місцевого бюджету)</small>	<u>0990</u> <small>(код Функціональної класифікації видатків та кредитування бюджету)</small>
		<u>Забезпечення діяльності інклюзивно-ресурсних центрів</u> <small>(найменування бюджетної програми згідно з Типовою програмною класифікацією видатків та кредитування місцевого бюджету)</small>	<u>26000000000</u> <small>(код бюджету)</small>

4. Цілі державної політики, на досягнення яких спрямовано реалізацію бюджетної програми

№ з/п	Ціль державної політики
1	Забезпечення діяльності інклюзивно-ресурсних центрів

5. Мета бюджетної програми

Забезпечення діяльності інклюзивно-ресурсних центрів

6. Завдання бюджетної програми

№ з/п	Завдання
1	Забезпечення права дітей з особливими освітніми потребами віком від 2 до 18 років на здобуття дошкільної та загальної середньої освіти шляхом проведення комплексної психолого-педагогічної оцінки розвитку дитини, надання психолого-педагогічних, корекційно-розвиткових послуг та забезпечення їх системного кваліфікованого супроводу
2	Забезпечення збереження енергоресурсів
3	Придбання обладнання та предметів довгострокового користування

7. Видатки (надані кредити з бюджету) та напрями використання бюджетних коштів за бюджетною програмою

№ з/п	Напрями використання бюджетних коштів *	Затверджено у паспорті бюджетної програми			Касові видатки (надані кредити з бюджету)			Відхилення		
		загальний фонд	спеціальний фонд	усього	загальний фонд	спеціальний фонд	усього	загальний фонд	спеціальний фонд	усього
1	2	3	4	5	6	7	8	9	10	11
1	Забезпечення права дітей з особливими освітніми потребами віком від 2 до 18 років на здобуття дошкільної та загальної середньої освіти шляхом проведення комплексної психолого-педагогічної оцінки розвитку дитини, надання психолого-педагогічних, корекційно-розвиткових послуг та забезпечення їх системного кваліфікованого супроводу	4 014 095,00		4 014 095,00	2 709 768,89		2 709 768,89	-1 304 326,11		-1 304 326,11
2	Забезпечення збереження енергоресурсів	169 300,00		169 300,00	30 805,99		30 805,99	-138 494,01		-138 494,01
3	Придбання обладнання та предметів довгострокового користування		183 246,00	183 246,00		121 179,92	121 179,92		-62 066,08	-62 066,08
	Усього	4 183 395,00	183 246,00	4 366 641,00	2 740 574,88	121 179,92	2 861 754,80	-1 442 820,12	-62 066,08	-1 504 886,20

3	Придбання обладнання та предметів довгострокового користування		183 246,00	183 246,00		121 179,92	121 179,92		-62 066,08	-62 066,08
Усього		4 183 395,00	183 246,00	4 366 641,00	2 740 574,88	121 179,92	2 861 754,80	-1 442 820,12	-62 066,08	-1 504 886,20
Пояснення щодо причин відхилення обсягів касових видатків (наданих кредитів з бюджету) за напрямом використання бюджетних коштів від обсягів, затверджених у паспорті бюджетної програми										
Напрямок 1: Відхилення за рахунок наявності вакансій протягом року.										
Напрямок 2: Економне використання енергоносії										
Напрямок 3: Відхилення показника у зв'язку з Постановою КМУ від 26.02.2020 № 152, залишки коштів субвенції у2019 , що будуть утворені у 2020 році. Які не відкрилися. Благодійні надходження на суму 81199,92 грн., які не плануються										

8. Видатки (надані кредити з бюджету) на реалізацію місцевих/регіональних програм, які виконуються в межах бюджетної програми

гривень

№ з/п	Найменування місцевої/регіональної програми	Затверджено у паспорті бюджетної програми			Касові видатки (надані кредити)			Відхилення		
		загальний фонд	спеціальний фонд	усього	загальний фонд	спеціальний фонд	усього	загальний фонд	спеціальний фонд	усього
1	2	3	4	5	6	7	8	9	10	11
	Усього									

9. Результативні показники бюджетної програми та аналіз їх виконання:

№ з/п	Показники	Одиниця виміру	Джерело інформації	Затверджено у паспорті бюджетної програми			Фактичні результативні показники, досягнуті за рахунок касових видатків (наданих кредитів з бюджету)			Відхилення		
				загальний фонд	спеціальний фонд	усього	загальний фонд	спеціальний фонд	усього	загальний фонд	спеціальний фонд	усього
1	2	3	4	5	6	7	8	9	10	11	12	13
1	Забезпечення права дітей з особливими освітніми потребами віком від 2 до 18 років на здобуття дошкільної та загальної середньої освіти шляхом проведення комплексної психолого-педагогічної оцінки розвитку дитини, надання психолого-педагогічних, корекційно-розвиткових послуг та забезпечення їх системного кваліфікованого супроводу											
затрат												
1	кількість інклюзивно-ресурсних центрів	од.	Звітність установ	1		1	1		1			
2	середньорічна кількість штатних одиниць адмінперсоналу, за умовами оплати віднесених до педагогічного персоналу	од.	Звітність установ	14,5		14,5	10,83		10,83		-3,67	-3,67
Пояснення щодо причин розбіжностей між затвердженими та досягнутими результативними показниками												
Відхилення за рахунок наявності вакансій протягом року.												
3	середньорічна кількість штатних одиниць спеціалістів	од.	Звітність установ	3		3	2		2		-1	-1
Пояснення щодо причин розбіжностей між затвердженими та досягнутими результативними показниками												
Відхилення за рахунок наявності вакансій протягом року.												
4	середньорічна кількість штатних одиниць робітників	од.	Звітність установ	3,5		3,5	2,46		2,46		-1,04	-1,04
Пояснення щодо причин розбіжностей між затвердженими та досягнутими результативними показниками												
Відхилення за рахунок наявності вакансій протягом року.												
5	всього - середньорічна кількість ставок (штатних одиниць)	од.	Звітність установ	21		21	15,29		15,29		-5,71	-5,71
Пояснення щодо причин розбіжностей між затвердженими та досягнутими результативними показниками												
Відхилення за рахунок наявності вакансій протягом року.												
6	всього середньорічна кількість працівників, з них:	ОСІБ	Звітність установ	19		19	15		15		-4	-4
Пояснення щодо причин розбіжностей між затвердженими та досягнутими результативними показниками												
Відхилення за рахунок наявності вакансій протягом року.												
7	- жінок	ОСІБ	Звітність установ	16		16	14		14		-2	-2
Пояснення щодо причин розбіжностей між затвердженими та досягнутими результативними показниками												
Відхилення за рахунок наявності вакансій протягом року.												
8	- чоловіків	ОСІБ	Звітність установ	3		3	1		1		-2	-2
Пояснення щодо причин розбіжностей між затвердженими та досягнутими результативними показниками												
Відхилення за рахунок наявності вакансій протягом року.												
продукту												

1	кількість дітей, яких обслуговує інклюзивно-ресурсний центр, з них:	ОСІБ	Звітність установ	741	741	784	784	43	43
Пояснення щодо причин розбіжностей між затвердженими та досягнутими результативними показниками									
<i>Відхилення в результаті збільшення кількості дітей, які потребують обстеження</i>									
2	- дівчата	ОСІБ	Звітність установ	341	341	359	359	18	18
Пояснення щодо причин розбіжностей між затвердженими та досягнутими результативними показниками									
<i>Відхилення в результаті збільшення кількості дітей, які потребують обстеження</i>									
3	- хлопці	ОСІБ	Звітність установ	400	400	425	425	25	25
Пояснення щодо причин розбіжностей між затвердженими та досягнутими результативними показниками									
<i>Відхилення в результаті збільшення кількості дітей, які потребують обстеження</i>									
4	кількість проведених комплексних психолого-педагогічних оцінок розвитку дитини	од.	Звітність установ	1 000	1 000	1 000	1 000		
ефективності									
1	середні витрати на 1 дитину, яку обслуговує інклюзивно-ресурсний центр	ГРН.	Розрахунок	5 417,132	5 417,132	3 456,337	3 456,337	-1 960,795	-1 960,795
Пояснення щодо причин розбіжностей між затвердженими та досягнутими результативними показниками									
<i>Економія після проведення тендерних процедур</i>									
якості									
1	динаміка кількості дітей, яких обслуговує інклюзивно-ресурсний центр до попереднього року	ВІДС.	Розрахунок	100	100	100	100		
2	динаміка кількості проведених комплексних психолого-педагогічних оцінок розвитку дитини до попереднього року	ВІДС.	Розрахунок	100	100	100	100		
2 Забезпечення збереження енергоресурсів									
затрат									
1	обсяг видатків на оплату енергоносіїв та комунальних послуг всього, з них на оплату:	ГРН.	Звітність установ	169 300	169 300	30 805,99	30 805,99	-138 494,01	-138 494,01
Пояснення щодо причин розбіжностей між затвердженими та досягнутими результативними показниками									
<i>Економне використання енергоносіїв</i>									
2	теплопостачання	ГРН.	Звітність установ	151 600	151 600	23 117,25	23 117,25	-128 482,75	-128 482,75
Пояснення щодо причин розбіжностей між затвердженими та досягнутими результативними показниками									
<i>Економне використання енергоносіїв</i>									
3	водопостачання	ГРН.	Звітність установ	3 100	3 100	3 100	3 100		
4	електроенергії	ГРН.	Звітність установ	5 800	5 800	3 691,5	3 691,5	-2 108,5	-2 108,5
Пояснення щодо причин розбіжностей між затвердженими та досягнутими результативними показниками									
<i>Економне використання енергоносіїв</i>									
5	загальна площа приміщень	КВ. М.	Звітність установ	167,7	167,7	167,7	167,7		
6	опалювальна площа приміщень	КВ. М.	Звітність установ	167,7	167,7	167,7	167,7		
7	оплата інших енергоносіїв та ін ком послуг	ГРН.	Звітність установ	8 800	8 800	897,24	897,24	-7 902,76	-7 902,76
продукту									
1	теплопостачання	тис.Гкал	Звітність установ	0,077	0,077	0,026	0,026	-0,051	-0,051
Пояснення щодо причин розбіжностей між затвердженими та досягнутими результативними показниками									
<i>Економне використання енергоносіїв</i>									
2	водопостачання	ТИС.К УБ.М	Звітність установ	0,05	0,05	0,135	0,135	0,085	0,085
3	електроенергії	тис.кВт .год	Звітність установ	2	2	1,723	1,723	-0,277	-0,277
Пояснення щодо причин розбіжностей між затвердженими та досягнутими результативними показниками									
<i>Економне використання енергоносіїв</i>									
ефективності									
1	теплопостачання	ГКАЛ	Розрахунок	0,4592	0,4592	0,155	0,155	-0,3042	-0,3042
Пояснення щодо причин розбіжностей між затвердженими та досягнутими результативними показниками									
<i>Економне використання енергоносіїв</i>									
2	водопостачання	куо.м на 1 кв.м заг.пло щі	Розрахунок	0,2982	0,2982	0,805	0,805	0,5068	0,5068

3	електроенергії	квт.год на 1 кв.м заг.пло щі	Розрахунок	11,9261	11,9261	10,2743		10,2743	-1,6518		-1,6518
---	----------------	--	------------	---------	---------	---------	--	---------	---------	--	---------

Пояснення щодо причин розбіжностей між затвердженими та досягнутими результативними показниками

Економне використання енергоносії

якості

1	річна економія витрачання енергоресурсів в натуральному виразі:	ВІДС.	Розрахунок	1	1	1		1			
2	- теплопостачання	ВІДС.	Розрахунок	1	1	66		66	65		65
3	- водопостачання	ВІДС.	Розрахунок	1	1				-1		-1
4	- електроенергії	ВІДС.	Розрахунок	1	1	14		14	13		13
5	обсяг річної економії бюджетних коштів, отриманої від проведення заходів, що приводять до збереження та економії енергоресурсів (води, тепла, електроенергії тощо) всього	ГРН.	Розрахунок	1 693	1 693	308,059		308,059	-1 384,941		-1 384,941

3 Придбання обладнання та предметів довгострокового користування

затрат

1	оргтехніка	грн.	Звітність установ		143 246	143 246		81 199,92	81 199,92		-62 046,08	-62 046,08
---	------------	------	-------------------	--	---------	---------	--	-----------	-----------	--	------------	------------

Пояснення щодо причин розбіжностей між затвердженими та досягнутими результативними показниками

Відхилення за рахунок надходження благодійних внесків.

2	інші	грн.	Звітність установ		40 000	40 000		39 980	39 980		-20	-20
---	------	------	-------------------	--	--------	--------	--	--------	--------	--	-----	-----

Пояснення щодо причин розбіжностей між затвердженими та досягнутими результативними показниками

Економія після проведення тендерних процедур

3	обсяг видатків для придбання обладнання та предметів довгострокового користування (у розрізі їх видів)	грн.	Звітність установ		183 246	183 246		121 179,92	121 179,92		-62 066,08	-62 066,08
---	--	------	-------------------	--	---------	---------	--	------------	------------	--	------------	------------

Пояснення щодо причин розбіжностей між затвердженими та досягнутими результативними показниками

Відхилення показника у зв'язку з Постановою КМУ від 26.02.2020 № 152, залишки коштів субвенції у2019 , що будуть утворені у 2020 році. Які не відкрилися. Благодійні надходження на суму 81199,92 грн., які не плануються

продукту

1	кількість придбаного обладнання і предметів довгострокового користування (у розрізі їх видів)	од.	Звітність установ		13	13		7	7		-6	-6
---	---	-----	-------------------	--	----	----	--	---	---	--	----	----

Пояснення щодо причин розбіжностей між затвердженими та досягнутими результативними показниками

Відхилення показника у зв'язку з Постановою КМУ від 26.02.2020 № 152, залишки коштів субвенції у2019 , що будуть утворені у 2020 році. Благодійні надходження на суму 81199,92 грн., які не плануються

2	оргтехніка	од.	Звітність установ		11	11		5	5		-6	-6
---	------------	-----	-------------------	--	----	----	--	---	---	--	----	----

Пояснення щодо причин розбіжностей між затвердженими та досягнутими результативними показниками

Відхилення за рахунок надходження благодійних внесків.

3	інші	од.	Звітність установ		2	2		2	2			
4	кількість установ (закладів), в яких проведено оновлення матеріально-технічної бази	од.	Звітність установ		1	1		1	1			

ефективності

1	середні витрати на придбання одиниці оргтехніки	грн.	Розрахунок		13 022,363	13 022,363		16 239,98	16 239,98		3 217,617	3 217,617
---	---	------	------------	--	------------	------------	--	-----------	-----------	--	-----------	-----------

Пояснення щодо причин розбіжностей між затвердженими та досягнутими результативними показниками

Відхилення за рахунок надходження благодійних внесків.

2	середні витрати на придбання одиниці іншого одного обладнання (предмету)	грн.	Розрахунок		20 000	20 000		19 990	19 990		-10	-10
---	--	------	------------	--	--------	--------	--	--------	--------	--	-----	-----

Пояснення щодо причин розбіжностей між затвердженими та досягнутими результативними показниками

Економія після проведення тендерних процедур

якості


1	динаміка кількості установ, в яких здійснено оновлення матеріально-технічної бази, в порівнянні до попереднього року	ВІДС.	Розрахунок		100	100		100	100			
2	рівень оновлення матеріально-технічної бази порівняно з минулим роком	ВІДС.	Розрахунок		100	100		100	100			

Аналіз стану виконання результативних показників

Відхилення показника у зв'язку з наявністю вакансій протягом звітного періоду. За результатами перевірок та контрольних заходів, фінансових порушень не виявлено.
За результатами аналізу ефективності бюджетної програми програма високоефективна.

* Зазначаються всі напрями використання бюджетних коштів, затверджені у паспорті бюджетної програми.

Голова Дарницької районної в місті Києві державної
адміністрації



(підпис)

Ярослав ЛАГУТА
(ініціали/ініціал, прізвище)

Начальник фінансового управління Дарницької районної в
місті Києві державної адміністрації

(підпис)

Лариса КОМИШНИК
(ініціали/ініціал, прізвище)

37448202_5
000013086

Виконання бюджетної програми за показниками 000013086 від 31.12.2020 23:24:54

Додаток
до Методичних рекомендацій щодо здійснення
оцінки ефективності бюджетних програм

ОЦІНКА ЕФЕКТИВНОСТІ БЮДЖЕТНОЇ ПРОГРАМИ за 2020 рік

1. 4100000 Дарницька районна в місті Києві державна адміністрація
(КТПКВК МБ) (найменування готового розпорядника)
2. 4110000 Дарницька районна в місті Києві державна адміністрація
(КТПКВК МБ) (найменування відповідального виконавця)
3. 4111170 0990 Забезпечення діяльності інклюзивно-ресурсних центрів
(КТПКВК МБ) (ФКВКВ) (найменування бюджетної програми)

4. Мета бюджетної програми:

5. Оцінка ефективності бюджетної програми за критеріями:

5.1 "Виконання бюджетної програми за напрямками використання бюджетних коштів":

№ з/п	Показники	План з урахуванням змін		Виконано		Відхилення			
		загальний фонд	спеціальний фонд	загальний фонд	спеціальний фонд	загальний фонд	спеціальний фонд		
1.	Видатки (надані кредити) в т. ч.	4 183,395	183,246	2 740,575	121,180	2 861,755	-1 442,820	-62,066	-1 504,886
1.1.	Забезпечення діяльності інклюзивно-ресурсних центрів	4 183,395	183,246	2 740,575	121,180	2 861,755	-1 442,820	-62,066	-1 504,886
1.1.1.	Забезпечення права дітей з особливими освітніми потребами на рахунок наявності вакансій протягом року	4 014,095		2 709,769		2 709,769	-1 304,326		-1 304,326
1.1.2.	Забезпечення збереження енергосервісів	169,300		169,300		169,300	-138,494		-138,494
Економічне використання енергоносіїв									
1.1.3.	Придбання обладнання та предметів довготривалої вартості на рахунок наявності вакансій протягом року	183,246		183,246		183,246	-62,066		-62,066
Відхилення показника у зв'язку з Постановою КМУ від 26.02.2020 № 152, залишки коштів субвенції у 2019 р., що будуть утворені у 2020 році. Які не відкрилися. Благодієнні надходження на суму 81199,92 грн., які не плануються									

5.2 "Виконання бюджетної програми за джерелами надходжень спеціального фонду":

№ з/п	Показники	План з урахуванням змін		Виконано		Відхилення			
		загальний фонд	спеціальний фонд	загальний фонд	спеціальний фонд	загальний фонд	спеціальний фонд		
1	Залишок на початок року в т. ч.		X				X		
1.1.	власних надходжень		X				X		
1.2.	інших надходжень		X				X		
2	Надходження в т. ч.	183,246		121,180		121,180	-62,066		
2.1.	власні надходження								
2.2.	надходження позик								
2.3.	повернення кредитів								
2.4.	інші надходження	183,246		121,180		121,180	-62,066		
3	Залишок на кінець року в т. ч.								
3.1.	власних надходжень								
3.2.	інших надходжень								

5.3 "Виконання результативних показників бюджетної програми за напрямками використання бюджетних коштів":

№ з/п	Показники	Затверджено паспортом бюджетної програми		Виконано		Відхилення	
		загальний фонд	спеціальний фонд	загальний фонд	спеціальний фонд	загальний фонд	спеціальний фонд
Забезпечення права дітей з особливими освітніми потребами вступити до 18 років на зобов'язання дошкольної та загальної середньої освіти шляхом проведення комплексної психолого-педагогічної оцінки розвитку дитини, надання психолого-педагогічних, корекційно-розвиткових послуг та забезпечення їх системного кваліфікаційного супроводу							
1	кількість інклюзивно-ресурсних центрів, од. середньорічна кількість штатних одиниць адміністративного персоналу, за умови оплати віднесених до педагогічного персоналу, од.	1,00		1,00		1,00	
2	до педагогічного персоналу, од.	14,50		14,50		10,83	-3,67
Пояснення щодо причин розбіжностей між затвердженими та досягнутими результативними показниками							
Відхилення за рахунок наявності вакансій протягом року							
3	спеціалістів, од.	3,00		3,00		2,00	-1,00
Пояснення щодо причин розбіжностей між затвердженими та досягнутими результативними показниками							
Відхилення за рахунок наявності вакансій протягом року							
4	середньорічна кількість штатних одиниць, од.	3,50		3,50		2,46	-1,04
Пояснення щодо причин розбіжностей між затвердженими та досягнутими результативними показниками							
Відхилення за рахунок наявності вакансій протягом року							
5	всього - середньорічна кількість ставок (штатних одиниць), од.	21,00		21,00		15,29	-5,71
Пояснення щодо причин розбіжностей між затвердженими та досягнутими результативними показниками							
Відхилення за рахунок наявності вакансій протягом року							
6	всього середньорічна кількість працівників, з них: ОСІБ	19,00		19,00		15,00	-4,00
Пояснення щодо причин розбіжностей між затвердженими та досягнутими результативними показниками							
Відхилення за рахунок наявності вакансій протягом року							
7	жінок, ОСІБ	16,00		16,00		14,00	-2,00
Пояснення щодо причин розбіжностей між затвердженими та досягнутими результативними показниками							
Відхилення за рахунок наявності вакансій протягом року							
8	чоловіків, ОСІБ	3,00		3,00		1,00	-2,00
Пояснення щодо причин розбіжностей між затвердженими та досягнутими результативними показниками							
Відхилення за рахунок наявності вакансій протягом року							
ПРОДУКТ							
1	кількість дітей, яких обслуговує інклюзивно-ресурсний центр, з них: ОСІБ	741,00		741,00		784,00	43,00
Пояснення щодо причин розбіжностей між затвердженими та досягнутими результативними показниками							
Відхилення в результаті збільшення кількості дітей, які потребують обслуговування							
2	дітята, ОСІБ	341,00		341,00		359,00	18,00
Пояснення щодо причин розбіжностей між затвердженими та досягнутими результативними показниками							

середні витрати на придбання одиниці іншого одного обладнання (предмету), грн.	80 168.60	80 168.60	19 990.00	19 990.00	-75.1
середні витрати на придбання одиниці оргтехніки, грн.			16 239.98	16 239.98	
4. Показники якості					
динаміка кількості установ, в яких здійснено оновлення матеріально-технічної бази, в порівнянні до попереднього року, ВІДС.	100.00	100.00	100.00	100.00	
рівень оновлення матеріально-технічної бази порівнянню з минулим роком, ВІДС.	100.00	100.00	100.00	100.00	

5.5 "Виконання інвестиційних (проектів) програм":

Код	Показники	Загальний обсяг фінансування проекту (програми), всього	План на звітний період з урахуванням змін	Виконано за звітний період	Відхилення	Виконано всього	Залишок фінансування на майбутні періоди
1	2	3	4	5	6 = 5 - 4	7	8 = 3 - 7
1.1	Надходження всього:	X				X	X
	Бюджет розвитку за джерелами	X				X	X
	Надходження із загального фонду бюджету	X				X	X
	до спеціального фонду (бюджету розвитку)	X				X	X
	Запозичення до бюджету	X				X	X
	Інші джерела	X				X	X
Відхилення показника у зв'язку з наявністю вакансій протягом звітного періоду:							
2	Видатки бюджету розвитку всього:	X				X	X
2.1	Всього за інвестиційними проектами						
2.2	Капітальні видатки з утримання бюджетних установ	X				X	X

5.6 "Наявність фінансових порушень за результатами контрольних заходів":

За результатами перевірок та контрольних заходів, фінансових порушень не виявлено;

5.7 "Стан фінансової дисципліни":


6. Узагальнений висновок щодо:

актуальності бюджетної програми
Станом на 01.01.2021 року кредиторської та дебіторська заборгованість відсутня;

ефективності бюджетної програми
Бюджетна програма виконується майже в повному обсязі;

корисності бюджетної програм
Забезпечення права дітей з особливими освітніми потребами віком від 2 до 18 років на здобутт;
довгострокових наслідків бюджетної програми
Забезпечення права дітей з особливими освітніми потребами віком від 2 до 18 років на здобутт;

Голова Дарницької районної в місті Києві державної адміністрації


(підпис)

Ярослав ПЛУГУТА
(ініціали/ініціал, прізвище)

Начальник фінансового управління Дарницької районної в місті Києві державної адміністрації


(підпис)

Лариса КОМИШНИК
(ініціали/ініціал, прізвище)

Результат аналізу ефективності бюджетної програми станом на 31.12.2020 року

1. 4100000 _____ Дарницька районна в місті Києві державна адміністрація
(КТПКВК МБ) (найменування головного розпорядника)
2. 4110000 _____ Дарницька районна в місті Києві державна адміністрація
(КТПКВК МБ) (найменування відповідального виконавця)
3. 4111070 _____ 0960 _____ Надання позашкільної освіти закладами позашкільної освіти, заходи із позашкільної роботи з дітьми
(КТПКВК МБ) (КТКВК)(1) (найменування бюджетної програми)

4. Результат аналізу ефективності


№ з/п	Назва підпрограми/завдання бюджетної програми	Кількість набраних балів				
		Висока ефективність	Середня ефективність	Низька ефективність	5	
1	2					
1	Підпрограма 1: Надання позашкільної освіти позашкільними закладами освіти, заходи із позашкільної роботи з дітьми	X	X			X
1.1	Напряма 1: Надання рієних можливостей дітятам та хлопцям в сфері отримання позашкільної освіти	238,63				
1.2	Напряма 2: Забезпечення збереження енергоресурсів	250,00				
1.3	Напряма 3: Придбання обладнання та предметів дозасторокосога користування	236,00				
1.4	Напряма 4: Проведення капітальнозо ремонтну приміщень та інших об'єктів	250,00				
1.5	Напряма 5: Здійснення заходів/реалізація проектів з енергозбереження (формується залежно від типу заходу та визначається у розрізі цих заходів)					25,00
	Загальний результат оцінки підпрограми 1:					
	Загальний результат оцінки програми:				199,93	199,93

1. Значаються всі підпрограми та напрями, які виключені до звіту пров виконання паспорту бюджетної програми.

5. Поглиблений аналіз причин низької ефективності


№ з/п	Назва завдання бюджетної програми	Пояснення щодо причин низької ефективності, визначення факторів через які не досягнуто запланованих результатів
1	2	3
	Підпрограма 1: Напряма 5: Здійснення заходів/реалізація проектів з енергозбереження (формується залежно від типу заходу та визначається у розрізі цих заходів)	Низька ефективність склалася по причині невиконання капітальних робіт по ремонту фасадів. Так як Розпорядження Дарницької районної в місті Києві державної адміністрації № 739 "Про внесення змін до розпорядження Дарницької РДА № 731 від 10.11.2020 року про капремонт об'єктів що фінансуються в 2020 році за рахунок бюджетних коштів по Дарницькій районній в місті Києві державній адміністрації" було підписане 10.11.2020 і було обмаль часу для впровадження відповідних процедур.

Голова Дарницької районної в місті Києві державної адміністрації _____


(підпис)

Ярослав ЛАГУТА
(ініціали/ініціал, прізвище)

Начальник фінансового управління
Дарницької районної в місті Києві державної адміністрації _____


(підпис)

Лариса КОМИШНИК
(ініціали/ініціал, прізвище)