

## ЗАТВЕРДЖЕНО

Наказ Міністерства фінансів України

17.07.2015 року № 648

(у редакції наказу Міністерства фінансів України від 07 серпня 2019 року № 336)

## БЮДЖЕТНИЙ ЗАПИТ НА 2020 -2022 РОКИ загальний, Форма 2020-1

## 1. Дарницька районна в місті Києві державна адміністрація

(найменування головного розпорядника коштів місцевого бюджету)

41

(код Типової відомчої класифікації видатків та кредитування місцевого бюджету)

37388222

(код за ЄДРПОУ)

2600000000

(код бюджету)

## 2. Мета діяльності головного розпорядника коштів місцевого бюджету

Забезпечення реалізації державної політики на території Дарницького району Дарницькою районною в місті Києві державною адміністрацією  
Захистити права і законні інтереси громадян та держави, забезпечувати комплексний соціально-економічний розвиток району та реалізацію державної політики у відповідних сферах управління.  
Виконання державних і регіональних програм соціально-економічного та культурного розвитку, програм охорони довкілля, підготовку та виконання відповідних бюджетів

## 3. Цілі державної політики у відповідній сфері діяльності, формування та/або реалізацію якої забезпечує головний розпорядник коштів місцевого бюджету, і показники їх досягнення

Найменування показника результату	Одиниця виміру	2018 рік	2019 рік	2020 рік	2021 рік	2022 рік
		(звіт)	(затверджено)	(проект)	(прогноз)	(прогноз)
1	2	3	4	5	6	7
<b>Проведення капітальних вкладень</b>						
<b>затрат</b>						
Орієнтовна кошторисна вартість реконструкції	грн.					1 000 000,000
загальна вартість проектних робіт реконструкції	грн.					170 759,400
обсяг видатків на реконструкції в поточному році	грн.					170 759,400
Загальна кошторисна вартість, в тому числі	грн.		250 000,000	8 451 000,000		
Витрати на проектні роботи	грн.		250,000	26 000,000		
<b>продукту</b>						
тривалість проєктування реконструкції	міс.					8,000
обсяг проєктування в поточному році	міс.					2,000
Довжина об'єкту	км.		1,500	8,080		
Довжина монтваного кабелю	км.			12,180		
<b>ефективності</b>						
середні витрати на 1 міс. проєктування будівництва	грн.					85 379,700
Середні витрати на 1 км монтваного кабелю	грн.			3 149 454,962		
Середні витрати на 1 км об'єкту	грн.			5 637 550,201		
<b>якості</b>						
Рівень готовності проектної документації реконструкції	%					100,000
Рівень готовності проекту	%		80,000	300,000		
Рівень готовності проектних робіт поєкту	%		80,000	300,000		

## 4. Розподіл граничних показників видатків бюджету та надання кредитів з бюджету загального фонду місцевого бюджету на 2021 і 2022 роки за бюджетними програмами:

Код Програмної класифікації видатків та кредитування місцевого бюджету	Код Типової програмної класифікації видатків та кредитування місцевого бюджету	Код Функціональної класифікації видатків та кредитування бюджету	Найменування відповідального виконавця, найменування бюджетної програми згідно з Типовою програмною класифікацією видатків та кредитування місцевого бюджету	2018 рік (звіт)	2019 рік (затверджено)	2020 рік (проект)	2021 рік (прогноз)	2022 рік (прогноз)	Номер цілі державної політики
				5	6	7	8	9	
1	2	3	4	5	6	7	8	9	10
4117461	7461	0456	Дарницька районна в місті Києві державна адміністрація; Утримання та розвиток автомобільних доріг та дорожньої інфраструктури за рахунок коштів місцевого бюджету						000000008
<b>УСЬОГО</b>									

## 5. Розподіл граничних показників видатків бюджету та надання кредитів з бюджету спеціального фонду місцевого бюджету на 2021 і 2022 роки за бюджетними програмами:

(грн.)


Код Програмної класифікації видатків та кредитування місцевого бюджету	Код Типової програмної класифікації видатків та кредитування місцевого бюджету	Код Функціональної класифікації видатків та кредитування бюджету	Найменування відповідального виконавця, найменування бюджетної програми згідно з Типовою програмною класифікацією видатків та кредитування місцевого бюджету	2018 рік (звіт)	2019 рік (затверджено)	2020 рік (проект)	2021 рік (прогноз)	2022 рік (прогноз)	Номер цілі державної політики
1	2	3	4	5	6	7	8	9	10
4117461	7461	0456	Дарницька районна в місті Києві державна адміністрація; Утримання та розвиток автомобільних доріг та дорожньої інфраструктури за рахунок коштів місцевого бюджету		250 000	8 451 000		1 000 000	000000008
<b>УСЬОГО</b>					<b>250 000</b>	<b>8 451 000</b>		<b>1 000 000</b>	

В.о. голови Дарницької районної в місті Києві державної адміністрації

  
(підпис)

Захарченко П. П.  
(прізвище та ініціали)

Начальник фінансового управління Дарницької районної в місті Києві державної адміністрації

  
(підпис)

Комишник Л. С.  
(прізвище та ініціали)

Бюджетний запит 000021668 від 01.01.2020 00:00:00

## ЗАТВЕРДЖЕНО

Наказ Міністерства фінансів України

17.07.2015 року № 648

(у редакції наказу Міністерства фінансів України від 07 серпня 2019 року N 336)

## БЮДЖЕТНИЙ ЗАПИТ НА 2020 -2022 РОКИ індивідуальний, Форма 2020-2

## 1. Дарницька районна в місті Києві державна адміністрація

(найменування головного розпорядника коштів місцевого бюджету)

41

(код Типової класифікації видатків та кредитування місцевого бюджету)

37388222

(код за ЄДРПОУ)

## 2. Дарницька районна в місті Києві державна адміністрація

(найменування відповідального виконавця)

411

(код Типової відомчої класифікації видатків та кредитування місцевого бюджету та номер в системі головного розпорядника коштів місцевого бюджету)

37388222

(код за ЄДРПОУ)

## 3. 4117461 7461 0456 Утримання та розвиток автомобільних доріг та дорожньої інфраструктури за рахунок коштів місцевого бюджету

(код Програмної класифікації видатків та кредитування місцевого бюджету)

7461

(код Типової програмної класифікації видатків та кредитування місцевого бюджету)

0456

(код Функціональної класифікації видатків та кредитування бюджету)

(найменування бюджетної програми згідно з Типовою програмною класифікацією видатків та кредитування місцевого бюджету)

2600000000

(код бюджету)

## 4. Мета та завдання бюджетної програми на 2020 -2022 роки

## 1) мета бюджетної програми, строки її реалізації

Проведення капітальних вкладень

## 2) завдання бюджетної програми

БУДІВНИЦТВО ДОРІГ В МІКРОРАЙОНІ ЧЕРВОНИЙ ХУТІР

БУДІВНИЦТВО МЕРЕЖ ЗОВНІШНЬОГО ОСВІТЛЕННЯ МКР.БОРТНИЧ

БУДІВНИЦТВО МЕРЕЖІ ЗОВНІШНЬОГО ОСВІТЛЕННЯ ВУЛ. ПРОМИСЛОВОЇ У ДАРНИЦЬКОМУ РАЙОНІ МІСТА КИЄВА

Громадський проєкт №1200 "Освітлення вул. Колекторної"

## 3) підстави реалізації бюджетної програми

Конституція України, Бюджетний кодекс України

Рішення Київської міської ради від 21.12.2017 № 1042/4049 "Про Програму економічного і соціального розвитку м. Києва на 2018-2020 роки"

Наказ Міністерства фінансів України від 26.08.2014 року № 836 "Про деякі питання запровадження програмно-цільового методу складання та виконання місцевих бюджетів"

Рішення Київської міської ради від 04.04.2019 № 510/7166 "Про внесення змін до Програми економічного і соціального розвитку м. Києва на 2018-2020 роки, затвердженої рішенням Київської міської ради від 21.12.2017 року № 1042/4049"

## 5. Надходження для виконання бюджетної програми:

## 1) надходження для виконання бюджетної програми у 2018 -2020 роках:

Код	Найменування	2018 рік (звіт)				2019 рік (затверджено)				2020 рік (проєкт)			
		загальний фонд	спеціальний фонд	у тому числі бюджет розвитку	разом (3+4)	загальний фонд	спеціальний фонд	у тому числі бюджет розвитку	разом (7+8)	загальний фонд	спеціальний фонд	у тому числі бюджет розвитку	разом (11+12)
1	2	3	4	5	6	7	8	9	10	11	12	13	14
	Надходження із загального фонду бюджету		X	X			X	X			X	X	
602400	кошти, що передаються із загального фонду до бюджету розвитку (спеціального фонду)	X				X	250 000	250 000	250 000	X	8 451 000	8 451 000	8 451 000
	УСЬОГО						250 000	250 000	250 000		8 451 000	8 451 000	8 451 000

## 2) надходження для виконання бюджетної програми у 2021 -2022 роках:

Код	Найменування	2021 рік (прогноз)				2022 рік (прогноз)			
		загальний фонд	спеціальний фонд	у тому числі бюджет розвитку	разом (3+4)	загальний фонд	спеціальний фонд	у тому числі бюджет розвитку	разом (7+8)
1	2	3	4	5	6	7	8	9	10
	Надходження із загального фонду бюджету		X	X			X	X	

602400	кошти, що передаються із загального фонду до бюджету розвитку (спеціального фонду)	X				X	1 000 000	1 000 000	1 000 000
УСЬОГО							1 000 000	1 000 000	1 000 000

## 6. Витрати за кодами Економічної класифікації видатків / Класифікації кредитування бюджету:

## 1) видатки за кодами Економічної класифікації видатків бюджету у 2018 - 2020 роках:

Код Економічної класифікації видатків бюджету	Найменування	2018 рік (звіт)				2019 рік (затверджено)				2020 рік (проект)			
		загальний фонд	спеціальний фонд	у тому числі бюджет розвитку	разом (3+4)	загальний фонд	спеціальний фонд	у тому числі бюджет розвитку	разом (7+8)	загальний фонд	спеціальний фонд	у тому числі бюджет розвитку	разом (11+12)
1	2	3	4	5	6	7	8	9	10	11	12	13	14
3210	Капітальні трансферти підприємствам (установам, організаціям)						250 000	250 000	250 000		8 451 000	8 451 000	8 451 000
УСЬОГО							250 000	250 000	250 000		8 451 000	8 451 000	8 451 000

## 2) надання кредитів за кодами Класифікації кредитування бюджету у 2018 - 2020 роках:

Код Класифікації кредитування бюджету	Найменування	2018 рік (звіт)				2019 рік (затверджено)				2020 рік (проект)			
		загальний фонд	спеціальний фонд	у тому числі бюджет розвитку	разом (3+4)	загальний фонд	спеціальний фонд	у тому числі бюджет розвитку	разом (7+8)	загальний фонд	спеціальний фонд	у тому числі бюджет розвитку	разом (11+12)
1	2	3	4	5	6	7	8	9	10	11	12	13	14
УСЬОГО													

## 3) видатки за кодами Економічної класифікації видатків бюджету у 2021 - 2022 роках:

Код Економічної класифікації видатків бюджету	Найменування	2021 рік (прогноз)				2022 рік (прогноз)			
		загальний фонд	спеціальний фонд	у тому числі бюджет розвитку	разом (3+4)	загальний фонд	спеціальний фонд	у тому числі бюджет розвитку	разом (7+8)
1	2	3	4	5	6	7	8	9	10
3210	Капітальні трансферти підприємствам (установам, організаціям)						1 000 000	1 000 000	1 000 000
УСЬОГО							1 000 000	1 000 000	1 000 000

## 4) надання кредитів за кодами Класифікації кредитування бюджету у 2021 - 2022 роках:

Код Класифікації кредитування бюджету	Найменування	2021 рік (прогноз)				2022 рік (прогноз)			
		загальний фонд	спеціальний фонд	у тому числі бюджет розвитку	разом (3+4)	загальний фонд	спеціальний фонд	у тому числі бюджет розвитку	разом (7+8)
1	2	3	4	5	6	7	8	9	10
УСЬОГО									

## 7. Витрати за напрямами використання бюджетних коштів:

## 1) витрати за напрямами використання бюджетних коштів у 2018 - 2020 роках:

№з/п	Напрями використання бюджетних коштів	2018 рік (звіт)				2019 рік (затверджено)				2020 рік (проект)			
		загальний фонд	спеціальний фонд	у тому числі бюджет розвитку	разом (3+4)	загальний фонд	спеціальний фонд	у тому числі бюджет розвитку	разом (7+8)	загальний фонд	спеціальний фонд	у тому числі бюджет розвитку	разом (11+12)
1	2	3	4	5	6	7	8	9	10	11	12	13	14
1	БУДІВНИЦТВО МЕРЕЖІ ЗОВНІШНЬОГО ОСВІТЛЕННЯ МКР.БОРТНИЧ												
2	БУДІВНИЦТВО МЕРЕЖІ ЗОВНІШНЬОГО ОСВІТЛЕННЯ ВУЛ. ПРОМИСЛОВОЇ У ДАРНИЦЬКОМУ РАЙОНІ МІСТА КИЄВА						250 000	250 000	250 000		4 750 000		4 750 000
3	Громадський проєкт №1200 "Освітлення вул. Колекторної"										360 000		360 000
УСЬОГО							250 000	250 000	250 000		8 451 000		8 451 000

## 2) витрати за напрямами використання бюджетних коштів у 2021 - 2022 роках:

№з/п	Напрями використання бюджетних коштів	2021 рік (прогноз)				2022 рік (прогноз)			
		загальний фонд	спеціальний фонд	у тому числі бюджет розвитку	разом (3+4)	загальний фонд	спеціальний фонд	у тому числі бюджет розвитку	разом (7+8)
1	2	3	4	5	6	7	8	9	10
1	БУДІВНИЦТВО ДОРІГ В МІКРОРАЙОНІ ЧЕРВОНИЙ ХУТІР						1 000 000	1 000 000	1 000 000
УСЬОГО							1 000 000	1 000 000	1 000 000

## 8. Результативні показники бюджетної програми:

## 1) результативні показники бюджетної програми у 2018 - 2020 роках:

№з/п	Показники	Одиниця виміру	Джерело інформації	2018 рік (звіт)			2019 рік (затверджено)			2020 рік (проект)		
				загальний фонд	спеціальний фонд	разом (5+6)	загальний фонд	спеціальний фонд	разом (8+9)	загальний фонд	спеціальний фонд	разом (11+12)
Завдання 1	<b>БУДІВНИЦТВО МЕРЕЖ ЗОВНІШНЬОГО ОСВІТЛЕННЯ МКР.БОРТНИЧ</b>											
	<i>БУДІВНИЦТВО МЕРЕЖ ЗОВНІШНЬОГО ОСВІТЛЕННЯ МКР.БОРТНИЧ</i>											
	<b>затрат</b>											
1	Загальна кошторисна вартість, в тому числі	грн.	Кошторисна документація									
2	Витрати на проектні роботи	грн.	Кошторисна документація								3 341 000	3 341 000
	<b>продукту</b>										26 000,000	26 000,000
1	Довжина об'єкту	км.	Кошторисна документація									
2	Довжина монтованого кабелю	км.	Кошторисна документація								4,980	4,980
	<b>ефективності</b>										4,980	4,980
1	Середні витрати на 1 км монтованого кабелю	грн.	Розрахунок									
2	Середні витрати на 1 км об'єкту	грн.	Розрахунок								670 883,534	670 883,534
	<b>якості</b>										670 883,534	670 883,534
1	Рівень готовності проекту	%	Розрахунок									
2	Рівень готовності проектних робіт проекту	%	Розрахунок								100,000	100,000
Завдання 2	<b>БУДІВНИЦТВО МЕРЕЖ ЗОВНІШНЬОГО ОСВІТЛЕННЯ ВУЛ. ПРОМИСЛОВОЇ У ДАРНИЦЬКОМУ РАЙОНІ МІСТА КИЄВА</b>										100,000	100,000
	<i>БУДІВНИЦТВО МЕРЕЖ ЗОВНІШНЬОГО ОСВІТЛЕННЯ ВУЛ. ПРОМИСЛОВОЇ У ДАРНИЦЬКОМУ РАЙОНІ МІСТА КИЄВА</i>											
	<b>затрат</b>											
1	Загальна кошторисна вартість, в тому числі	грн.	Кошторисна документація									
2	Витрати на проектні роботи	грн.	Кошторисна документація						250 000,000	250 000,000	4 750 000,000	4 750 000,000
	<b>продукту</b>								250,000	250,000		
1	Довжина об'єкту	км.	Кошторисна документація									
2	Довжина монтованого кабелю	км.	Кошторисна документація						1,500	1,500	1,500	1,500
	<b>ефективності</b>										7,000	7,000
1	Середні витрати на 1 км монтованого кабелю	грн.	Розрахунок									
2	Середні витрати на 1 км об'єкту	грн.	Розрахунок								678 571,428	678 571,428
	<b>якості</b>										3 166 666,667	3 166 666,667
1	Рівень готовності проекту	%	Розрахунок									
2	Рівень готовності проектних робіт проекту	%	Розрахунок						80,000	80,000	100,000	100,000
Завдання 3	<b>Громадський проєкт №1200 "Освітлення вул. Колекторної"</b>								80,000	80,000	100,000	100,000
	<i>БУДІВНИЦТВО МЕРЕЖ ЗОВНІШНЬОГО ОСВІТЛЕННЯ МІКРОРАЙОНУ ОСОКОРКИ ПО ВУЛ. КОЛЕКТОРНИЙ</i>											
	<b>затрат</b>											
1	Загальна кошторисна вартість, в тому числі	грн.	Кошторисна документація									
2	Витрати на проектні роботи	грн.	Кошторисна документація								360 000,000	360 000,000
	<b>продукту</b>											
1	Довжина об'єкту	км.	Кошторисна документація									
2	Довжина монтованого кабелю	км.	Кошторисна документація								1,600	1,600
	<b>ефективності</b>										0,200	0,200
1	Середні витрати на 1 км монтованого кабелю	грн.	Розрахунок									
2	Середні витрати на 1 км об'єкту	грн.	Розрахунок								1 800 000,000	1 800 000,000
	<b>якості</b>										1 800 000,000	1 800 000,000
1	Рівень готовності проекту	%	Розрахунок									
2	Рівень готовності проектних робіт проекту	%	Розрахунок								100,000	100,000
Завдання 4	<b>БУДІВНИЦТВО ДОРІГ В МІКРОРАЙОНІ ЧЕРВОНИЙ ХУТІР</b>										100,000	100,000
	<i>БУДІВНИЦТВО ДОРІГ В МІКРОРАЙОНІ ЧЕРВОНИЙ ХУТІР</i>											
	<b>затрат</b>											
1	Орієнтовна кошторисна вартість реконструкції	грн.	Рішення КМР, Розпорядження КМДА									
2	загальна вартість проектних робіт реконструкції	грн.	Рішення КМР, Розпорядження КМДА									
3	обсяг видатків на реконструкції в поточному році	грн.	Рішення КМР, Розпорядження КМДА									
	<b>продукту</b>											
1	тривалість проектування реконструкції	міс.	Кошторисна документація									
2	обсяг проектування в поточному році	міс.	Кошторисна документація									
	<b>ефективності</b>											
1	середні витрати на 1 міс. проектування будівництва	грн.	Розрахунок									
	<b>якості</b>											
1	Рівень готовності проектної документації реконструкції	%	Розрахунок									

## 2)результативні показники бюджетної програми у 2021 - 2022 роках:

	Описиця	(грн)	
		2021рік (прогноз)	2022рік (прогноз)

№з/п	Показники	Одиниця виміру	Джерело інформації	2019 рік			2020 рік			
				загальний фонд	спеціальний фонд	разом (5+6)	загальний фонд	спеціальний фонд	разом (8+9)	
1	2	3	4	5	6	7	8	9	10	
Завдання 1	<b>БУДІВНИЦТВО МЕРЕЖ ЗОВНІШНЬОГО ОСВІТЛЕННЯ МКР.БОРТИЧ</b>									
	<i>БУДІВНИЦТВО МЕРЕЖ ЗОВНІШНЬОГО ОСВІТЛЕННЯ МКР.БОРТИЧ</i>									
	<b>затрат</b>									
	1	Загальна кошторисна вартість, в тому числі	грн.	Кошторисна документація						
	2	Витрати на проектні роботи	грн.	Кошторисна документація						
	<b>продукту</b>									
	1	Довжина об'єкту	км.	Кошторисна документація						
	2	Довжина монтажного кабелю	км.	Кошторисна документація						
	<b>ефективності</b>									
	1	Середні витрати на 1 км монтажного кабелю	грн.	Розрахунок						
	2	Середні витрати на 1 км об'єкту	грн.	Розрахунок						
	1	Рівень готовності проекту	%	Розрахунок						
	2	Рівень готовності проектних робіт проекту	%	Розрахунок						
	Завдання 2	<b>БУДІВНИЦТВО МЕРЕЖІ ЗОВНІШНЬОГО ОСВІТЛЕННЯ ВУЛ. ПРОМИСЛОВОЇ У ДАРНИЦЬКОМУ РАЙОНІ МІСТА КИЄВА</b>								
<i>БУДІВНИЦТВО МЕРЕЖІ ЗОВНІШНЬОГО ОСВІТЛЕННЯ ВУЛ. ПРОМИСЛОВОЇ У ДАРНИЦЬКОМУ РАЙОНІ МІСТА КИЄВА</i>										
<b>затрат</b>										
1		Загальна кошторисна вартість, в тому числі	грн.	Кошторисна документація						
2		Витрати на проектні роботи	грн.	Кошторисна документація						
<b>продукту</b>										
1		Довжина об'єкту	км.	Кошторисна документація						
2		Довжина монтажного кабелю	км.	Кошторисна документація						
<b>ефективності</b>										
1		Середні витрати на 1 км монтажного кабелю	грн.	Розрахунок						
2		Середні витрати на 1 км об'єкту	грн.	Розрахунок						
1		Рівень готовності проекту	%	Розрахунок						
2		Рівень готовності проектних робіт проекту	%	Розрахунок						
Завдання 3		<b>Громадський проєкт №1209 "Освітлення вул. Колекторної"</b>								
	<i>БУДІВНИЦТВО МЕРЕЖ ЗОВНІШНЬОГО ОСВІТЛЕННЯ МІКРОРАЙОНУ ОСОКОРКИ ПО ВУЛ. КОЛЕКТОРНІЙ</i>									
	<b>затрат</b>									
	1	Загальна кошторисна вартість, в тому числі	грн.	Кошторисна документація						
	2	Витрати на проектні роботи	грн.	Кошторисна документація						
	<b>продукту</b>									
	1	Довжина об'єкту	км.	Кошторисна документація						
	2	Довжина монтажного кабелю	км.	Кошторисна документація						
	<b>ефективності</b>									
	1	Середні витрати на 1 км монтажного кабелю	грн.	Розрахунок						
	2	Середні витрати на 1 км об'єкту	грн.	Розрахунок						
	1	Рівень готовності проекту	%	Розрахунок						
	2	Рівень готовності проектних робіт проекту	%	Розрахунок						
	Завдання 4	<b>БУДІВНИЦТВО ДОРІГ В МІКРОРАЙОНІ ЧЕРВОНІЙ ХУТІР</b>								
<i>БУДІВНИЦТВО ДОРІГ В МІКРОРАЙОНІ ЧЕРВОНІЙ ХУТІР</i>										
<b>затрат</b>										
1		Орієнтовна кошторисна вартість реконструкції	грн.	Рішення КМР, Розпорядження КМДА				1 000 000,000	1 000 000,000	
2		загальна вартість проектних робіт реконструкції	грн.	Рішення КМР, Розпорядження КМДА				170 759,400	170 759,400	
3		обсяг видатків на реконструкції в поточному році	грн.	Рішення КМР, Розпорядження КМДА				170 759,400	170 759,400	
<b>продукту</b>										
1		тривалість проектування реконструкції	міс.	Кошторисна документація				8,000	8,000	
2		обсяг проектування в поточному році	міс.	Кошторисна документація				2,000	2,000	
<b>ефективності</b>										
1		середні витрати на 1 міс. проектування будівництва	грн.	Розрахунок				85 379,700	85 379,700	
<b>якості</b>										
1		Рівень готовності проектної документації реконструкції	%	Розрахунок				100,000	100,000	

## 9. Структура видатків на оплату праці

Напрями використання бюджетних коштів	(грн)									
	2018 рік (звіт)		2019 рік		2020 рік (проєкт)		2021 рік (прогноз)		2022 рік (прогноз)	
	загальний фонд	спеціальний фонд	загальний фонд	спеціальний фонд	загальний фонд	спеціальний фонд	загальний фонд	спеціальний фонд	загальний фонд	спеціальний фонд
1	2	3	4	5	6	7	8	9	10	11

УСЬОГО															
в т.ч. оплата праці штатних одиниць за загальним фондом, що враховані також у спеціальному фонді	X		X		X		X		X		X		X		X

10. Чисельність зайнятих у бюджетних установах:

№з/п	Категорії працівників	2018 рік (звіт)				2019 рік (план)				2020 рік		2021 рік		2022 рік	
		загальний фонд		спеціальний фонд		загальний фонд		спеціальний фонд		загальний фонд	спеціальний фонд	загальний фонд	спеціальний фонд	загальний фонд	спеціальний фонд
		затверджено	фактично зайняті	затверджено	фактично зайняті	затверджено	фактично зайняті	затверджено	фактично зайняті						
1	2	3	4	5	6	7	8	9	10	11	12	13	14	15	16
	Усього штатних одиниць														
	з них штатні одиниці за загальним фондом, що враховані також у спеціальному фонді	X	X			X	X			X		X		X	

11. Місцеві/регіональні програми, які виконуються в межах бюджетної програми:

1) місцеві/регіональні програми, які виконуються в межах бюджетної програми у 2018 - 2020 роках:

№з/п	Найменування місцевої/регіональної програми	Коли та яким документом затверджена	2018 рік (звіт)			2019 рік (затверджено)			2020 рік (проект)						
			загальний фонд	спеціальний фонд	разом (4+5)	загальний фонд	спеціальний фонд	разом (7+8)	загальний фонд	спеціальний фонд	разом (10+11)				
			4	5	6	7	8	9	10	11	12				
	УСЬОГО														

2) місцеві/регіональні програми, які виконуються в межах бюджетної програми у 2021 - 2022 роках:

№з/п	Найменування місцевої/регіональної програми	Коли та яким документом затверджена	2021 рік (прогноз)			2022 рік (прогноз)		
			загальний фонд	спеціальний фонд	разом (4+5)	загальний фонд	спеціальний фонд	разом (7+8)
			4	5	6	7	8	9
	УСЬОГО							

12. Об'єкти, які виконуються в межах бюджетної програми/підпрограми у тому числі за рахунок коштів бюджету розвитку у 2018 - 2022 роках:

Найменування об'єкта відповідно до проектної-кошторисної документації	Строк реалізації об'єкту (рік початку і завершення)	Загальна вартість об'єкту	2018 рік (звіт)		2019 рік (затверджено)		2020 рік (проект)		2021 рік (прогноз)		2022 рік (прогноз)		посилання на пункт, розділ МПП (дата, номер та назва документа)	документ, що підтверджує належність об'єкта до комунальної власності територіальної громади міста Києва (крім нового будівництва)	документ про оформлення права на земельну ділянку, дата та номер рішення КМР (тільки в разі нового будівництва)	документ про затвердження ПКД	підстава для виконання робіт (розпорядження КМДА або дефектний акт, дата та номер)	пояснення, що характеризують джерела фінансування
			спеціальний фонд (бюджет розвитку)	рівень будівельної готовності об'єкта на кінець бюджетного періоду, %	спеціальний фонд (бюджет розвитку)	рівень будівельної готовності об'єкта на кінець бюджетного періоду, %	спеціальний фонд (бюджет розвитку)	рівень будівельної готовності об'єкта на кінець бюджетного періоду, %	спеціальний фонд (бюджет розвитку)	рівень будівельної готовності об'єкта на кінець бюджетного періоду, %								
1	2	3	4	5	6	7	8	9	10	11	12	13	14	15	16	17	18	19
4117461 Утримання та розвиток автомобільних доріг та дорожньої інфраструктури за рахунок коштів місцевого бюджету		17 630 931			250 000		8 451 000				1 000 000							
		17 630 931			250 000		8 451 000				1 000 000							
<b>БУДІВНИЦТВО МЕРЕЖ ЗОВНІШНЬОГО ОСВІТЛЕННЯ МКР.БОРТИЧ</b>	01.02.2017 - 31.12.2020	4 285 600		22		22	3 341 000						Стратегія розвитку міста Києва до 2025 року Сектор: Транспорт та мобільність Стратегічна ціль: Підвищення безпеки дорожнього руху Оперативна ціль: Покращення дорожньої навігації				Розпорядження виконавчого органу Київської міської ради (Київської міської адміністрації) № 920 від 28.07.2017 "Про будівництво та реконструкцію об'єктів у Дарницькому районі".	

БУДІВНИЦТВО МЕРЕЖІ ЗОВНІШНЬОГО ОСВІТЛЕННЯ ВУЛ. ПРОМИСЛОВОЇ У ДАРНИЦЬКОМУ РАЙОНІ МІСТА КИЄВА	01.05.2019 - 31.12.2020	5 000 000		5	250 000	5	4 750 000				Стратегія розвитку міста Києва до 2025 року Сектор: Транспорт та міська мобільність Стратегічна ціль: Підвищення безпеки дорожнього руху Оперативна ціль: Покращення дорожньої навігації	Розпорядження Виконавчого органу Київської міської ради (Київської міської державної адміністрації) № 2049 від 14.11.2018 "Про будівництво та реконструкцію об'єктів у Дарницькому районі міста Києва",
БУДІВНИЦТВО ДОРІГ В МІКРОРАЙОНІ ЧЕРВОНИЙ ХУТІР	01.03.2018 - 31.12.2024	7 000 000		9		9		1 000 000			Стратегія розвитку міста Києва до 2025 року Сектор: Транспорт та міська мобільність Стратегічна ціль: Підвищення безпеки дорожнього руху Оперативна ціль: Покращення дорожньої навігації	Розпорядження Виконавчого органу Київської міської ради (Київської міської державної адміністрації) № 920 від 28.07.2017 "Про будівництво та реконструкцію об'єктів у Дарницькому районі",
БУДІВНИЦТВО МЕРЕЖ ЗОВНІШНЬОГО ОСВІТЛЕННЯ МІКРОРАЙОНУ ОСОКОРКИ ПО ВУЛ. КОЛЕКТОРНИЙ	01.01.2012 - 31.12.2020	1 345 331				1	360 000				Стратегія розвитку міста Києва до 2025 року Сектор: Транспорт та міська мобільність Стратегічна ціль: Підвищення безпеки дорожнього руху Оперативна ціль: Покращення дорожньої навігації	
УСЬОГО		17 630 931			250 000		8 451 000	1 000 000				

13. Аналіз результатів, досягнутих внаслідок використання коштів загального фонду бюджету у 2018 році, очікувані результати у 2019 році, обґрунтування необхідності передбачення витрат на 2020 - 2022 роки.

14. Бюджетні зобов'язання у 2018 - 2020 роках:

1) кредиторська заборгованість місцевого бюджету у 2018 році:

Код економічної класифікації видатків бюджету / код класифікації кредитування бюджету	Найменування	Затверджено з урахуванням змін	Касові видатки/ надання кредитів	Кредиторська заборгованість на початок минулого бюджетного періоду	Кредиторська заборгованість на кінець минулого бюджетного періоду	Зміна кредиторської заборгованості (6-5)	Погашено кредиторську заборгованість за рахунок коштів		Бюджетні зобов'язання (4+6)
							загального фонду	спеціального фонду	
1	2	3	4	5	6	7	8	9	10
	УСЬОГО								

2) кредиторська заборгованість місцевого бюджету у 2019 - 2020 роках:

Код економічної	(грн)	
	2019 рік	2020 рік



класифікації видатків бюджету / код Класифікації кредитування бюджету	Найменування	затвержені призначення	кредиторська заборгованість на початок поточного бюджетного періоду	планується погасити кредиторську заборгованість за рахунок коштів		очікуваний обсяг взяття поточних зобов'язань (3-5)	граничний обсяг	можлива кредиторська заборгованість на початок планового бюджетного періоду (4-5-6)	планується погасити кредиторську заборгованість за рахунок коштів		очікуваний обсяг взяття поточних зобов'язань (8-9)
				загального фонду	спеціального фонду				загального фонду	спеціального фонду	
	УСЬОГО	3	4	5	6	7	8	9	10	11	12


## 3) дебіторська заборгованість у 2018 - 2019 роках:

Код Економічної класифікації видатків бюджету / код Класифікації кредитування бюджету	Найменування	Затверджено з урахуванням змін	Касові видатки/ надання кредитів	Дебіторська заборгованість на 01.01. 2018	Дебіторська заборгованість на 01.01. 2019	Очікувана дебіторська заборгованість на 2020	Причини виникнення заборгованості	(грн)	
								Вжиті заходи щодо погашення заборгованості	
1	2	3	4	5	6	7	9	10	
	УСЬОГО								

## 4) аналіз управління бюджетними зобов'язаннями та пропозиції щодо упорядкування бюджетних зобов'язань у 2019 році.

15. Підстави та обґрунтування видатків спеціального фонду на 2020 рік та на 2021 - 2022 роки за рахунок надходжень до спеціального фонду, аналіз результатів, досягнутих внаслідок використання коштів спеціального фонду бюджету у 2018 році, та очікувані результати у 2019 році.

В.о. голови Дарницької районної в місті Києві  
державної адміністрації




(підпис)

Захарченко П. П.

(прізвище та ініціали)

Начальник фінансового управління  
Дарницької районної в місті Києві державної  
адміністрації



(підпис)

Комишник Л. С.

(прізвище та ініціали)